



รายงานผลการตรวจประเมินคุณภาพการศึกษาภายใน  
หลักสูตรรัฐศาสตรมหาบัณฑิต  
สาขาวิชาเศรษฐศาสตร์การเมืองและการจัดการปกครอง  
คณะรัฐศาสตร์และนิติศาสตร์ มหาวิทยาลัยบูรพา

ประจำปีการศึกษา 2565

โดย

คณะกรรมการตรวจประเมินคุณภาพการศึกษาภายใน

เสนอต่อ

มหาวิทยาลัยบูรพา

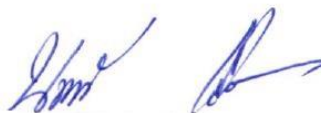
## คำนำ

หลักสูตรรัฐศาสตรมหาบัณฑิต สาขาวิชาเศรษฐศาสตร์การเมืองและการจัดการปกครอง คณะรัฐศาสตร์และนิติศาสตร์ มหาวิทยาลัยบูรพา ได้ดำเนินการตรวจประเมินคุณภาพการศึกษาภายใน ระดับหลักสูตร โดยคณะกรรมการตรวจประเมินคุณภาพการศึกษาภายใน ซึ่งแต่งตั้งโดยมหาวิทยาลัยบูรพา ประกอบด้วย

- |   |               |
|---|---------------|
| 1. ผู้ช่วยศาสตราจารย์ ดร.นพมณี เชื้อวชิรินทร์ | ประธานกรรมการ |
| 2. ผู้ช่วยศาสตราจารย์ ดร.ไกรยศ แซ่ลิ้ม        | กรรมการ       |
| 3. นางสาวประภาศรี ถนอมจิตร                    | เลขานุการ     |

รายงานผลการตรวจประเมินฉบับนี้ เป็นการรายงานผลการดำเนินงานของ หลักสูตรรัฐศาสตรมหาบัณฑิต สาขาวิชาเศรษฐศาสตร์การเมืองและการจัดการปกครอง คณะรัฐศาสตร์และนิติศาสตร์ มหาวิทยาลัยบูรพา ตามแนวทางคุณภาพ 2 ส่วน ดังนี้ ส่วนที่ 1 การกำกับมาตรฐาน ของสำนักงาน ปลัดกระทรวงการอุดมศึกษา วิทยาศาสตร์ วิจัย และนวัตกรรม และส่วนที่ 2 การพัฒนาคุณภาพของหลักสูตร ตามเกณฑ์ AUN-QA

คณะกรรมการฯ ได้ดำเนินการตรวจประเมินคุณภาพฯ ในวันที่ 5 กรกฎาคม พ.ศ. 2566 และได้เสนอผลการตรวจประเมิน พร้อมทั้งจัดทำรายงานผลการตรวจประเมินคุณภาพการศึกษาภายในเสนอต่อ มหาวิทยาลัยบูรพา



(ผู้ช่วยศาสตราจารย์ ดร.นพมณี เชื้อวชิรินทร์)

ประธานกรรมการ



(ผู้ช่วยศาสตราจารย์ ดร.ไกรยศ แซ่ลิ้ม)

กรรมการ



(นางสาวประภาศรี ถนอมจิตร)

เลขานุการ

## สารบัญ

|   | หน้า |
|---|------|
| คำนำ .....  | 2    |
| สารบัญ .....  | 3    |
| รายงานผลการตรวจประเมินคุณภาพการศึกษาภายใน ระดับหลักสูตร ..... | 4    |
| 1. บทสรุปสำหรับผู้บริหาร .....                                | 4    |
| 2. ผลการตรวจประเมิน องค์ประกอบที่ 1 การกำกับมาตรฐาน .....     | 5    |
| 3. ผลการตรวจประเมินตามเกณฑ์ AUN-QA .....                      | 6    |
| 4. จุดแข็ง และเรื่องที่สามารถพัฒนาได้ .....                   | 11   |
| ภาคผนวก   |      |
| ข้อมูลพื้นฐาน (Common Data Set) .....                         | 15   |
| คำสั่งแต่งตั้งคณะกรรมการตรวจประเมินคุณภาพการศึกษาภายใน .....  | 21   |
| รูปภาพการตรวจประเมิน .....                                    | 24   |

รายงานผลการตรวจประเมินคุณภาพการศึกษาภายใน ระดับหลักสูตร  
หลักสูตรรัฐศาสตรมหาบัณฑิต  
สาขาวิชาเศรษฐศาสตร์การเมืองและการจัดการปกครอง  
คณะรัฐศาสตร์และนิติศาสตร์ มหาวิทยาลัยบูรพา

**1. บทสรุปสำหรับผู้บริหาร**

ผลการตรวจประเมินคุณภาพการศึกษาภายใน ระดับหลักสูตร มีดังนี้

**ส่วนที่ 1 การกำกับมาตรฐาน**

เป็นไปตามเกณฑ์

ไม่เป็นไปตามเกณฑ์ .....(ระบุข้อ)

**ส่วนที่ 2 ผลการตรวจประเมินตามเกณฑ์ AUN-QA**

ผลการตรวจประเมินตามเกณฑ์ AUN-QA ได้คะแนนโดยรวม เท่ากับ ....4.... ซึ่งมีรายละเอียด ดังนี้

|  |                 |
|--|-----------------|
| AUN-QA 1 Expected Learning Outcomes      | ระดับ ....4.... |
| AUN-QA 2 Programme Structure and Content | ระดับ ....4.... |
| AUN-QA 3 Teaching and Learning Approach  | ระดับ ....4.... |
| AUN-QA 4 Student Assessment              | ระดับ ....4.... |
| AUN-QA 5 Academic Staff                  | ระดับ ....4.... |
| AUN-QA 6 Student Support Services        | ระดับ ....4.... |
| AUN-QA 7 Facilities and Infrastructure   | ระดับ ....4.... |
| AUN-QA 8 Output and Outcomes             | ระดับ ....3.... |

**จุดแข็ง**

- 1) หลักสูตรมีคณาจารย์ที่มีคุณวุฒิ ความสามารถ และประสบการณ์เหมาะสม ตรงตามวัตถุประสงค์ของหลักสูตร
- 2) คณะมีการจัดการสิ่งอำนวยความสะดวกและโครงสร้างพื้นฐานที่สอดคล้องกับการเรียนรู้ของผู้เรียน

### เรื่องที่สามารถพัฒนาได้

- 1) การทบทวน ความเข้าใจเกี่ยวกับ Learning Taxonomy ที่ใช้
- 2) การทบทวนกระบวนการออกแบบหลักสูตรตาม Backward Curriculum Design (BCD)
- 3) การพิจารณาการทวนสอบ การจัดการเรียนการสอนและการประเมินผลของแต่ละรายวิชาเพื่อให้มั่นใจว่าอาจารย์มีการจัดการเรียนการสอนและการประเมินผลที่สอดคล้องกับ CLOs และวัตถุประสงค์ของรายวิชา รวมถึงสอดคล้องกับตลาดแรงงานและความต้องการของสังคมของหลักสูตร
- 4) การกำหนดคู่เทียบเพื่อการพัฒนา

### 2. ผลการตรวจประเมิน องค์ประกอบที่ 1 การกำกับมาตรฐาน

| เกณฑ์การประเมิน   | ผลการดำเนินการ      |                        |
|---|---------------------|------------------------|
|   | เป็นไปตามเกณฑ์<br>✓ | ไม่เป็นไปตามเกณฑ์<br>✗ |
| <b>หลักสูตรระดับบัณฑิตศึกษา</b>   |                     |                        |
| 1. จำนวนอาจารย์ผู้รับผิดชอบหลักสูตร   | ✓                   |                        |
| 2. คุณสมบัติอาจารย์ผู้รับผิดชอบหลักสูตร   | ✓                   |                        |
| 3. คุณสมบัติอาจารย์ประจำหลักสูตร  | ✓                   |                        |
| 4. คุณสมบัติอาจารย์ผู้สอน   | ✓                   |                        |
| 5. คุณสมบัติของอาจารย์ที่ปรึกษาวิทยานิพนธ์หลัก และอาจารย์ที่ปรึกษาการค้นคว้าอิสระ | ✓                   |                        |
| 6. คุณสมบัติของอาจารย์ที่ปรึกษาวิทยานิพนธ์ร่วม (ถ้ามี)                            | ✓                   |                        |
| 7. คุณสมบัติของอาจารย์ผู้สอบวิทยานิพนธ์   | ✓                   |                        |
| 8. การตีพิมพ์เผยแพร่ผลงานของผู้สำเร็จการศึกษา                                     | ✓                   |                        |
| 9. ภาระงานอาจารย์ที่ปรึกษาวิทยานิพนธ์และการค้นคว้าอิสระในระดับบัณฑิตศึกษา         | ✓                   |                        |
| 10. การปรับปรุงหลักสูตรตามรอบระยะเวลาที่กำหนด                                     | ✓                   |                        |

สรุปผลการประเมินองค์ประกอบที่ 1 การกำกับมาตรฐาน

เป็นไปตามเกณฑ์

ไม่เป็นไปตามเกณฑ์

ข้อเสนอแนะเพื่อการพัฒนาขององค์ประกอบที่ 1

-

### 3. ผลการตรวจประเมินตามเกณฑ์ AUN-QA

| เกณฑ์   | ผลการประเมิน |
|---|--------------|
| <b>AUN. 1 Expected Learning Outcomes</b>  |              |
| 1.1. The programme to show that the expected learning outcomes are appropriately formulated in accordance with an established learning taxonomy, are aligned to the vision and mission of the university, and are known to all stakeholders.  | 4            |
| 1.2. The programme to show that the expected learning outcomes for all courses are appropriately formulated and are aligned to the expected learning outcomes of the programme.   | 4            |
| 1.3. The programme to show that the expected learning outcomes consist of both generic outcomes (related to written and oral communication, problem-solving, information technology, teambuilding skills, etc) and subject specific outcomes (related to knowledge and skills of the study discipline). | 4            |
| 1.4. The programme to show that the requirements of the stakeholders, especially the external stakeholders, are gathered, and that these are reflected in the expected learning outcomes.   | 4            |
| 1.5. The programme to show that the expected learning outcomes are achieved by the students by the time they graduate.  | 3            |
| <b>Overall Opinion</b>  | <b>4</b>     |
| <b>AUN. 2 Programme Structure and Content</b>   |              |
| 2.1. The specifications of the programme and all its courses are shown to be comprehensive, up-to-date, and made available and communicated to all stakeholders.  | 4            |
| 2.2. The design of the curriculum is shown to be constructively aligned with achieving the expected learning outcomes.  | 3            |
| 2.3. The design of the curriculum is shown to include feedback from stakeholders, especially external stakeholders.   | 4            |
| 2.4. The contribution made by each course in achieving the expected learning outcomes is shown to be clear.   | 4            |
| 2.5. The curriculum to show that all its courses are logically structured, properly sequenced (progression from basic to intermediate to specialised courses), and are integrated.  | 4            |

| เกณฑ์   | ผลการประเมิน |
|---|--------------|
| 2.6. The curriculum to have option(s) for students to pursue major and/or minor specialisations.  | 4            |
| 2.7. The programme to show that its curriculum is reviewed periodically following an established procedure and that it remains up-to-date and relevant to industry.   | 3            |
| <b>Overall Opinion</b>  | <b>4</b>     |
| <b>AUN. 3 Teaching and Learning Approach</b>  |              |
| 3.1. The educational philosophy is shown to be articulated and communicated to all stakeholders. It is also shown to be reflected in the teaching and learning activities.  | 4            |
| 3.2. The teaching and learning activities are shown to allow students to participate responsibly in the learning process.   | 4            |
| 3.3. The teaching and learning activities are shown to involve active learning by the students.   | 4            |
| 3.4. The teaching and learning activities are shown to promote learning, learning how to learn, and instilling in students a commitment for life-long learning (e.g., commitment to critical inquiry, information-processing skills, and a willingness to experiment with new ideas and practices). | 4            |
| 3.5. The teaching and learning activities are shown to inculcate in students, new ideas, creative thought, innovation, and an entrepreneurial mindset.  | 4            |
| 3.6 The teaching and learning processes are shown to be continuously improved to ensure their relevance to the needs of industry and are aligned to the expected learning outcomes.   | 3            |
| <b>Overall Opinion</b>  | <b>4</b>     |
| <b>AUN. 4 Student Assessment</b>  |              |
| 4.1. A variety of assessment methods are shown to be used and are shown to be constructively aligned to achieving the expected learning outcomes and the teaching and learning objectives.  | 4            |
| 4.2. The assessment and assessment-appeal policies are shown to be explicit, communicated to students, and applied consistently.  | 3            |

| เกณฑ์   | ผลการประเมิน |
|---|--------------|
| 4.3. The assessment standards and procedures for student progression and degree completion, are shown to be explicit, communicated to students, and applied consistently.   | 4            |
| 4.4. The assessments methods are shown to include rubrics, marking schemes, timelines, and regulations, and these are shown to ensure validity, reliability, and fairness in assessment.  | 3            |
| 4.5. The assessment methods are shown to measure the achievement of the expected learning outcomes of the programme and its courses.  | 4            |
| 4.6. Feedback of student assessment is shown to be provided in a timely manner.   | 4            |
| 4.7. The student assessment and its processes are shown to be continuously reviewed and improved to ensure their relevance to the needs of industry and alignment to the expected learning outcomes.  | 3            |
| <b>Overall Opinion</b>  | <b>4</b>     |
| <b>AUN. 5 Academic Staff</b>  |              |
| 5.1. The programme to show that academic staff planning (including succession, promotion, re-deployment, termination, and retirement plans) is carried out to ensure that the quality and quantity of the academic staff fulfil the needs for education, research, and service. | 4            |
| 5.2. The programme to show that staff workload is measured and monitored to improve the quality of education, research, and service.  | 4            |
| 5.3. The programme to show that the competences of the academic staff are determined, evaluated, and communicated.  | 4            |
| 5.4. The programme to show that the duties allocated to the academic staff are appropriate to qualifications, experience, and aptitude.   | 4            |
| 5.5. The programme to show that promotion of the academic staff is based on a merit system which accounts for teaching, research, and service.  | 4            |
| 5.6. The programme to show that the rights and privileges, benefits, roles and relationships, and accountability of the academic staff, taking into account professional ethics and their academic freedom, are well defined and understood.                                    | 4            |



| เกณฑ์  | ผลการประเมิน |
|--|--------------|
| 5.7. The programme to show that the training and developmental needs of the academic staff are systematically identified, and that appropriate training and development activities are implemented to fulfil the identified needs.   | 4            |
| 5.8. The programme to show that performance management including reward and recognition is implemented to assess academic staff teaching and research quality.   | 4            |
| <b>Overall Opinion</b>   | <b>4</b>     |
| <b>AUN. 6 Student Support Services</b>   |              |
| 6.1. The student intake policy, admission criteria, and admission procedures to the programme are shown to be clearly defined, communicated, published, and up-to-date.  | 4            |
| 6.2. Both short-term and long-term planning of academic and non-academic support services are shown to be carried out to ensure sufficiency and quality of support services for teaching, research, and community service.   | 3            |
| 6.3. An adequate system is shown to exist for student progress, academic performance, and workload monitoring. Student progress, academic performance, and workload are shown to be systematically recorded and monitored. Feedback to students and corrective actions are made where necessary.                                       | 3            |
| 6.4. Co-curricular activities, student competition, and other student support services are shown to be available to improve learning experience and employability.   | 4            |
| 6.5. The competences of the support staff rendering student services are shown to be identified for recruitment and deployment. These competences are shown to be evaluated to ensure their continued relevance to stakeholders needs. Roles and relationships are shown to be well-defined to ensure smooth delivery of the services. | 4            |
| 6.6. Student support services are shown to be subjected to evaluation, benchmarking, and enhancement.  | 3            |
| <b>Overall Opinion</b>   | <b>4</b>     |

| เกณฑ์  | ผลการประเมิน |
|--|--------------|
| <b>AUN. 7 Facilities and Infrastructure</b>  |              |
| 7.1. The physical resources to deliver the curriculum, including equipment, material, and information technology, are shown to be sufficient.  | 4            |
| 7.2. The laboratories and equipment are shown to be up-to-date, readily available, and effectively deployed.   | 4            |
| 7.3. A digital library is shown to be set-up, in keeping with progress in information and communication technology.  | 4            |
| 7.4. The information technology systems are shown to be set up to meet the needs of staff and students.  | 4            |
| 7.5. The university is shown to provide a highly accessible computer and network infrastructure that enables the campus community to fully exploit information technology for teaching, research, service, and administration. | 4            |
| 7.6. The environmental, health, and safety standards and access for people with special needs are shown to be defined and implemented.   | 4            |
| 7.7. The university is shown to provide a physical, social, and psychological environment that is conducive for education, research, and personal well-being.  | 4            |
| 7.8. The competences of the support staff rendering services related to facilities are shown to be identified and evaluated to ensure that their skills remain relevant to stakeholder needs                                   | 4            |
| 7.9. The quality of the facilities (library, laboratory, IT, and student services) are shown to be subjected to evaluation and enhancement.  | 4            |
| <b>Overall Opinion</b>   | <b>4</b>     |
| <b>AUN. 8 Output and Outcomes</b>  |              |
| 8.1. The pass rate, dropout rate, and average time to graduate are shown to be established, monitored, and benchmarked for improvement.  | 3            |
| 8.2. Employability as well as self-employment, entrepreneurship, and advancement to further studies, are shown to be established, monitored, and benchmarked for improvement.  | 3            |

| เกณฑ์  | ผลการประเมิน |
|--|--------------|
| 8.3. Research and creative work output and activities carried out by the academic staff and students, are shown to be established, monitored, and benchmarked for improvement. | 3            |
| 8.4. Data are provided to show directly the achievement of the programme outcomes, which are established and monitored.  | 3            |
| 8.5. Satisfaction level of the various stakeholders are shown to be established, monitored, and benchmarked for improvement.   | 3            |
| <b>Overall Opinion</b>   | <b>3</b>     |

#### 4. จุดแข็ง และเรื่องที่สามารถพัฒนาได้

##### AUN-QA 1 Expected Learning Outcomes

###### จุดแข็ง

1. หลักสูตรมีการกำหนดและสื่อสารผลการเรียนรู้ที่คาดหวังระดับหลักสูตร (PLOs) ของหลักสูตรไปยังผู้มีส่วนได้ส่วนเสียกลุ่มต่าง ๆ

###### เรื่องที่สามารถพัฒนาได้

1. การจำแนก Stakeholder ที่สำคัญของหลักสูตรให้ชัดเจน เพื่อกำหนดวิธีการรวบรวมข้อมูลและนำข้อมูลมาวิเคราะห์ Need/Requirement ของแต่ละกลุ่ม จะให้เห็นความเชื่อมโยงของ PLOs กับ Stakeholder ของแต่ละกลุ่ม

2. การทบทวนความเข้าใจเกี่ยวกับ Learning Taxonomy และระดับการเรียนรู้ที่ชัดเจนที่ใช้ เพื่อนำไปกำหนด PLOs และ CLOs ของหลักสูตร รวมถึงการกำหนด generic และ specific outcomes ของหลักสูตร

##### AUN-QA 2 Programme Structure and Content

###### จุดแข็ง

1. หลักสูตรมีการสื่อสารข้อมูลที่เกี่ยวข้องกับ programme และ course specifications ไปยังผู้เรียนและบุคคลทั่วไปผ่านเว็บไซต์ของคณะ

2. หลักสูตรมีการจัดรายวิชาเลือกเพื่อให้ผู้เรียนมีโอกาสเลือกเรียนเองได้

###### เรื่องที่สามารถพัฒนาได้

1. การทบทวนกระบวนการออกแบบหลักสูตรตาม Backward Curriculum Design (BCD)

2. การทบทวนระบบการเก็บข้อมูลป้อนกลับ (Feedback) เพื่อมาใช้ในการออกแบบหลักสูตร

3. การทบทวนรายวิชาที่ช่วยผลักดันการบรรลุของ PLOs ของหลักสูตร

### AUN-QA 3 Teaching and Learning Approach

#### จุดแข็ง

1. หลักสูตรมีกระบวนการจัดการเรียนการสอนที่เปิดโอกาสให้ผู้เรียนเข้ามามีส่วนร่วมในการตัดสินใจ เช่น การนำเสนอหัวข้อวิจัยด้วยตนเอง เป็นต้น

#### เรื่องที่สามารถพัฒนาได้

1. ทบทวนและปรับปรุงกระบวนการจัดการเรียนการสอน รวมถึงกิจกรรมที่สอดคล้องกับความต้องการของตลาดแรงงานหรือความต้องการของสังคม

### AUN-QA 4 Student Assessment

#### จุดแข็ง

1. หลักสูตรมีการให้ข้อมูลป้อนกลับในการประเมินผู้เรียน

#### เรื่องที่สามารถพัฒนาได้

1. การมีระบบในการทบทวนเกณฑ์ที่ใช้ในการวัดผล ประเมินผล ว่าสอดคล้องกับความต้องการของตลาดแรงงานหรือความต้องการของสังคม
2. พิจารณาการกำหนดเกณฑ์วัดประเมินผลโดยใช้ Rubrics ของแต่ละรายวิชาเพื่อให้เกิดความเที่ยงธรรมและแม่นยำ

### AUN-QA 5 Academic Staff

#### จุดแข็ง

1. หลักสูตรมีคณาจารย์ที่มีคุณวุฒิ ความสามารถ และประสบการณ์เหมาะสม ตรงตามความวัตถุประสงค์ของหลักสูตร

#### เรื่องที่สามารถพัฒนาได้

-

### AUN-QA 6 Student Support Services

#### จุดแข็ง

1. หลักสูตรมีนโยบายการรับเข้า และมีการประชาสัมพันธ์เผยแพร่
2. คณะฯ มีการกำหนดสมรรถนะของบุคลากรสายสนับสนุน

#### เรื่องที่สามารถพัฒนาได้

1. การวางแผนจัดทำแผนระยะสั้นและระยะยาวที่ให้บริการนิสิต
2. การพิจารณาวิเคราะห์ภาระงานของนิสิตให้ชัดเจนขึ้น

## AUN-QA 7 Facilities and Infrastructure

### จุดแข็ง

1. มีการจัดเตรียมห้องเรียน ห้อง Lab และอุปกรณ์ทางด้าน IT เพื่อสนับสนุนการเรียนการสอนให้กับนิสิตอย่างเพียงพอ พร้อมใช้ และทันสมัย จากคณะรัฐศาสตร์และนิติศาสตร์
2. มีระบบสารสนเทศที่ใช้ในการสนับสนุนการเรียนการสอนจากคณะรัฐศาสตร์และนิติศาสตร์  
เรื่องที่สามารถพัฒนาได้

-

## AUN-QA 8 Output and Outcomes

### จุดแข็ง

-

### เรื่องที่สามารถพัฒนาได้

1. หลักสูตรควรพิจารณาเก็บรวบรวมข้อมูลความพึงพอใจของผู้มีส่วนได้ส่วนเสียให้ครอบคลุมในแต่ละกลุ่ม และนำข้อมูลไปใช้ในการพัฒนากระบวนการเรียนการสอนของหลักสูตรต่อไป
2. การหาคู่เทียบกับหลักสูตรอื่นเพื่อการปรับปรุงพัฒนา

ภาคผนวก

## ข้อมูลพื้นฐานหลักสูตร (Common Data Set)

| ลำดับ | ชื่อข้อมูลพื้นฐาน  | CdsValues |
|-------|--|-----------|
| 1     | จำนวนหลักสูตรที่เปิดสอนทั้งหมด   |           |
| 2     | ---ระดับปริญญาตรี  | 0         |
| 3     | ---ระดับ ป.บัณฑิต  | 0         |
| 4     | ---ระดับปริญญาโท   | 1         |
| 5     | ---ระดับ ป.บัณฑิตชั้นสูง   | 0         |
| 6     | ---ระดับปริญญาเอก  | 0         |
| 7     | จำนวนหลักสูตรที่จัดการเรียนการสอนนอกสถานที่ตั้ง                                      |           |
| 8     | ---ระดับปริญญาตรี  | 0         |
| 9     | ---ระดับ ป.บัณฑิต  | 0         |
| 10    | ---ระดับปริญญาโท   | 0         |
| 11    | ---ระดับ ป.บัณฑิตชั้นสูง   | 0         |
| 12    | ---ระดับปริญญาเอก  | 0         |
| 13    | จำนวนนักศึกษาปัจจุบันทั้งหมดทุกระดับการศึกษา   |           |
| 14    | ---จำนวนนักศึกษาปัจจุบันทั้งหมด - ระดับปริญญาตรี                                     | 0         |
| 15    | ---จำนวนนักศึกษาปัจจุบันทั้งหมด - ระดับ ป.บัณฑิต                                     | 0         |
| 16    | ---จำนวนนักศึกษาปัจจุบันทั้งหมด - ระดับปริญญาโท                                      | 42        |
| 17    | ---จำนวนนักศึกษาปัจจุบันทั้งหมด - ระดับ ป.บัณฑิตชั้นสูง                              | 0         |
| 18    | ---จำนวนนักศึกษาปัจจุบันทั้งหมด - ระดับปริญญาเอก                                     | 0         |
| 19    | จำนวนอาจารย์ประจำทั้งหมด รวมทั้งที่ปฏิบัติงานจริงและลาศึกษาต่อ                       | 7         |
| 20    | - -จำนวนอาจารย์ประจำทั้งหมดที่ปฏิบัติงานจริงและลาศึกษาต่อ วุฒิปริญญาตรีหรือเทียบเท่า |           |
| 21    | - -จำนวนอาจารย์ประจำทั้งหมดที่ปฏิบัติงานจริงและลาศึกษาต่อ วุฒิปริญญาโทหรือเทียบเท่า  | 0         |
| 22    | - -จำนวนอาจารย์ประจำทั้งหมดที่ปฏิบัติงานจริงและลาศึกษาต่อ วุฒิปริญญาเอกหรือเทียบเท่า | 7         |
| 23    | จำนวนอาจารย์ประจำทั้งหมดที่ดำรงตำแหน่งอาจารย์  |           |
| 24    | ---จำนวนอาจารย์ประจำ (ที่ไม่มีตำแหน่งทางวิชาการ) ที่มีวุฒิปริญญาตรี หรือเทียบเท่า    | 0         |
| 25    | ---จำนวนอาจารย์ประจำ (ที่ไม่มีตำแหน่งทางวิชาการ) ที่มีวุฒิปริญญาโท หรือเทียบเท่า     | 0         |
| 26    | ---จำนวนอาจารย์ประจำ (ที่ไม่มีตำแหน่งทางวิชาการ) ที่มีวุฒิปริญญาเอก หรือเทียบเท่า    | 3         |
| 27    | จำนวนอาจารย์ประจำทั้งหมดที่ดำรงตำแหน่งผู้ช่วยศาสตราจารย์                             | 2         |
| 28    | ---จำนวนอาจารย์ประจำตำแหน่งผู้ช่วยศาสตราจารย์ ที่มีวุฒิปริญญาตรี หรือเทียบเท่า       | 0         |

| ลำดับ | ชื่อข้อมูลพื้นฐาน  | CdsValues |
|-------|--|-----------|
| 29    | ---จำนวนอาจารย์ประจำตำแหน่งผู้ช่วยศาสตราจารย์ ที่มีวุฒิปริญญาโท หรือเทียบเท่า  | 0         |
| 30    | ---จำนวนอาจารย์ประจำตำแหน่งผู้ช่วยศาสตราจารย์ ที่มีวุฒิปริญญาเอก หรือเทียบเท่า   | 2         |
| 31    | จำนวนอาจารย์ประจำทั้งหมดที่ดำรงตำแหน่งรองศาสตราจารย์   | 2         |
| 32    | ---จำนวนอาจารย์ประจำตำแหน่งรองศาสตราจารย์ ที่มีวุฒิปริญญาตรี หรือเทียบเท่า   | 0         |
| 33    | ---จำนวนอาจารย์ประจำตำแหน่งรองศาสตราจารย์ ที่มีวุฒิปริญญาโท หรือเทียบเท่า  | 0         |
| 34    | ---จำนวนอาจารย์ประจำตำแหน่งรองศาสตราจารย์ ที่มีวุฒิปริญญาเอก หรือเทียบเท่า   | 2         |
| 35    | จำนวนอาจารย์ประจำทั้งหมดที่ดำรงตำแหน่งศาสตราจารย์  | 0         |
| 36    | ---จำนวนอาจารย์ประจำตำแหน่งศาสตราจารย์ ที่มีวุฒิปริญญาตรี หรือเทียบเท่า  | 0         |
| 37    | ---จำนวนอาจารย์ประจำตำแหน่งศาสตราจารย์ ที่มีวุฒิปริญญาโท หรือเทียบเท่า   | 0         |
| 38    | ---จำนวนอาจารย์ประจำตำแหน่งศาสตราจารย์ ที่มีวุฒิปริญญาเอก หรือเทียบเท่า  | 0         |
| 39    | จำนวนอาจารย์ประจำหลักสูตรแยกตามวุฒิการศึกษา  |           |
| 40    | -- --ระดับปริญญาตรี  | 0         |
| 41    | -- --ระดับ ป.บัณฑิต  | 0         |
| 42    | -- --ระดับปริญญาโท   | 0         |
| 43    | -- --ระดับ ป.บัณฑิตชั้นสูง   | 0         |
| 44    | -- --ระดับปริญญาเอก  | 7         |
| 45    | จำนวนอาจารย์ประจำหลักสูตรที่มีดำรงตำแหน่งทางวิชาการ  |           |
| 46    | -- --จำนวนอาจารย์ประจำหลักสูตรที่ไม่มีตำแหน่งทางวิชาการ  | 3         |
| 47    | -- --จำนวนอาจารย์ประจำหลักสูตรที่มีตำแหน่งผู้ช่วยศาสตราจารย์   | 2         |
| 48    | -- --จำนวนอาจารย์ประจำหลักสูตรที่มีตำแหน่งรองศาสตราจารย์   | 2         |
| 49    | -- --จำนวนอาจารย์ประจำหลักสูตรที่มีตำแหน่งศาสตราจารย์  | 0         |
| 50    | จำนวนรวมของผลงานทางวิชาการของอาจารย์ประจำหลักสูตร  | 10        |
| 51    | ---บทความวิจัยหรือบทความวิชาการฉบับสมบูรณ์ที่ตีพิมพ์ในรายงานสืบเนื่องจากการประชุมวิชาการระดับชาติ  | 0         |
| 52    | ---บทบรรณาธิการที่ตีพิมพ์ในรายงานสืบเนื่องจากการประชุมวิชาการระดับนานาชาติ หรือในวารสารทางวิชาการระดับชาติที่ไม่อยู่ในฐานข้อมูล ตามประกาศ ก.พ.อ. หรือระเบียบคณะกรรมการการอุดมศึกษาว่าด้วย หลักเกณฑ์การพิจารณาวารสารทางวิชาการสำหรับการเผยแพร่ผลงานทางวิชาการ พ.ศ.2556 แต่สถาบันนำเสนอสภาสถาบันอนุมัติและจัดทำเป็นประกาศให้ทราบเป็นการทั่วไป และแจ้งให้ กพอ./กกอ.ทราบภายใน 30 วันนับแต่วันที่ออกประกาศฉบับสมบูรณ์ที่ตีพิมพ์ในรายงานสืบเนื่องจากการประชุมวิชาการระดับนานาชาติ หรือในวารสารทางวิชาการระดับชาติที่ไม่อยู่ในฐานข้อมูล ตามประกาศ ก.พ.อ. หรือระเบียบคณะกรรมการการอุดมศึกษาว่าด้วย หลักเกณฑ์การพิจารณาวารสารทางวิชาการสำหรับการเผยแพร่ผลงานทางวิชาการ พ.ศ.2556 แต่สถาบันนำเสนอ | 0         |



| ลำดับ | ชื่อข้อมูลพื้นฐาน   | CdsValues |
|-------|---|-----------|
|       | สภาสถาบันอนุมัติและจัดทำเป็นประกาศให้ทราบเป็นการทั่วไป และแจ้งให้ กพอ./กกอ. ทราบภายใน 30 วันนับแต่วันที่ออกประกาศ   |           |
| 53    | ---ผลงานที่ได้รับการจดอนุสิทธิบัตร  | 0         |
| 54    | ---บทความวิจัยหรือบทความวิชาการที่ตีพิมพ์ในวารสารวิชาการที่ปรากฏในฐานข้อมูล TCI กลุ่มที่ 2  | 10        |
| 55    | ---บทความวิจัยหรือบทความวิชาการที่ตีพิมพ์ในวารสารวิชาการระดับนานาชาติที่ไม่อยู่ในฐานข้อมูล ตามประกาศ ก.พ.อ. หรือระเบียบคณะกรรมการการอุดมศึกษาว่าด้วย หลักเกณฑ์การพิจารณาวารสารทางวิชาการสำหรับการเผยแพร่ผลงานทางวิชาการ พ.ศ.2556 แต่สถาบันนำเสนอสภาสถาบันอนุมัติและจัดทำเป็นประกาศให้ทราบเป็นการทั่วไป และแจ้งให้ กพอ./กกอ.ทราบภายใน 30 วันนับแต่วันที่ออกประกาศ (ซึ่งไม่อยู่ใน Beall's list) หรือตีพิมพ์ในวารสารวิชาการที่ปรากฏ ในฐานข้อมูล TCI กลุ่มที่ 1 | 0         |
| 56    | ---บทความวิจัยหรือบทความวิชาการที่ตีพิมพ์ในวารสารวิชาการระดับนานาชาติที่ปรากฏในฐานข้อมูลระดับนานาชาติตามประกาศ ก.พ.อ. หรือระเบียบคณะกรรมการการอุดมศึกษา ว่าด้วย หลักเกณฑ์การพิจารณาวารสารทางวิชาการสำหรับการเผยแพร่ผลงานทางวิชาการ พ.ศ.2556   | 0         |
| 57    | ---ผลงานที่ได้รับการจดสิทธิบัตร   | 0         |
| 58    | ---ผลงานวิชาการรับใช้สังคมที่ได้รับการประเมินผ่านเกณฑ์การขอตำแหน่งทางวิชาการแล้ว  | 0         |
| 59    | ---ผลงานวิจัยที่หน่วยงานหรือองค์กรระดับชาติว่าจ้างให้ดำเนินการ  | 0         |
| 60    | ---ผลงานค้นพบพันธุ์พืช พันธุ์สัตว์ ที่ค้นพบใหม่และได้รับการจดทะเบียน  | 0         |
| 61    | ---ตำราหรือหนังสือหรืองานแปลที่ได้รับการประเมินผ่านเกณฑ์การขอตำแหน่งทางวิชาการแล้ว  | 0         |
| 62    | ---ตำราหรือหนังสือหรืองานแปลที่ผ่านการพิจารณาตามหลักเกณฑ์การประเมินตำแหน่งทางวิชาการแต่ไม่ได้นำมาขอรับการประเมินตำแหน่งทางวิชาการ   | 0         |
| 63    | ---จำนวนงานสร้างสรรค์ที่มีการเผยแพร่สู่สาธารณะในลักษณะใดลักษณะหนึ่ง หรือผ่านสื่ออิเล็กทรอนิกส์ online   | 0         |
| 64    | ---จำนวนงานสร้างสรรค์ที่ได้รับการเผยแพร่ในระดับสถาบัน   | 0         |
| 65    | ---จำนวนงานสร้างสรรค์ที่ได้รับการเผยแพร่ในระดับชาติ   | 0         |
| 66    | ---จำนวนงานสร้างสรรค์ที่ได้รับการเผยแพร่ในระดับความร่วมมือระหว่างประเทศ   | 0         |
| 67    | ---จำนวนงานสร้างสรรค์ที่ได้รับการเผยแพร่ในระดับภูมิภาคอาเซียน   | 0         |
| 68    | ---จำนวนงานสร้างสรรค์ที่ได้รับการเผยแพร่ในระดับนานาชาติ   | 0         |
| 69    | ---จำนวนบทความของอาจารย์ประจำหลักสูตรปริญญาเอกที่ได้รับการอ้างอิงในฐานข้อมูล TCI และ Scopus ต่อจำนวนอาจารย์ประจำหลักสูตร  | 0         |

| ลำดับ | ชื่อข้อมูลพื้นฐาน  | CdsValues |
|-------|--|-----------|
| 70    | จำนวนบัณฑิตระดับปริญญาตรีทั้งหมด   | 0         |
| 71    | จำนวนบัณฑิตระดับปริญญาตรีที่ตอบแบบสำรวจเรื่องการทำภายใน 1 ปี หลังสำเร็จการศึกษา  | 0         |
| 72    | จำนวนบัณฑิตระดับปริญญาตรีที่ทำงานทำหลังสำเร็จการศึกษา (ไม่นับรวมผู้ที่ประกอบอาชีพอิสระ)  | 0         |
| 73    | จำนวนบัณฑิตระดับปริญญาตรีที่ประกอบอาชีพอิสระ   | 0         |
| 74    | จำนวนผู้สำเร็จการศึกษาระดับปริญญาตรีที่มีงานทำก่อนเข้าศึกษา  | 0         |
| 75    | จำนวนบัณฑิตระดับปริญญาตรีที่มีกิจการของตนเองที่มีรายได้ประจำอยู่แล้ว   | 0         |
| 76    | จำนวนบัณฑิตระดับปริญญาตรีที่ศึกษาต่อระดับบัณฑิตศึกษา   | 0         |
| 77    | จำนวนบัณฑิตระดับปริญญาตรีที่อุปสมบท  | 0         |
| 78    | จำนวนบัณฑิตระดับปริญญาตรีที่เกณฑ์ทหาร  | 0         |
| 79    | เงินเดือนหรือรายได้ต่อเดือน ของผู้สำเร็จการศึกษาระดับปริญญาตรีที่ทำงานทำหรือประกอบอาชีพอิสระ (ค่าเฉลี่ย)   | 0         |
| 80    | ผลการประเมินจากความพึงพอใจของนายจ้างที่มีต่อผู้สำเร็จการศึกษาระดับปริญญาตรีตามกรอบ TQF เฉลี่ย (คะแนนเต็ม ๕)  | 0         |
| 81    | จำนวนรวมของผลงานนักศึกษาและผู้สำเร็จการศึกษาในระดับปริญญาโทที่ได้รับการตีพิมพ์หรือเผยแพร่  | 3         |
| 82    | - ---จำนวนบทความฉบับสมบูรณ์ที่มีการตีพิมพ์ในลักษณะใดลักษณะหนึ่ง  | 0         |
| 83    | - ---จำนวนบทความฉบับสมบูรณ์ที่ตีพิมพ์ในรายงานสืบเนื่องจากการประชุมวิชาการระดับชาติ   | 0         |
| 84    | - ---จำนวนบทความฉบับสมบูรณ์ที่ตีพิมพ์ในรายงานสืบเนื่องจากการประชุมวิชาการระดับนานาชาติ หรือในวารสารทางวิชาการระดับชาติที่ไม่อยู่ในฐานข้อมูลตามประกาศ ก.พ.อ.หรือระเบียบคณะกรรมการอุดมศึกษาว่าด้วยหลักเกณฑ์การพิจารณาวารสารทางวิชาการว่าด้วยหลักเกณฑ์การพิจารณาวารสารทางวิชาการสำหรับการเผยแพร่ผลงานทางวิชาการ พ.ศ. 2556 แต่สถาบันนำเสนอสถาบันอนุมัติและจัดทำเป็นประกาศให้ทราบทั่วไปและแจ้ง ก.พ.อ./กกอ. ทราบภายใน 30 วัน นับแต่วันที่ออกประกาศ | 0         |
| 85    | - ---ผลงานที่ได้รับการจดอนุสิทธิบัตร   | 0         |
| 86    | - ---จำนวนบทความที่ตีพิมพ์ในวารสารวิชาการที่ปรากฏในฐานข้อมูล TCI กลุ่มที่ 2  | 0         |

| ลำดับ | ชื่อข้อมูลพื้นฐาน  | CdsValues |
|-------|--|-----------|
| 87    | - ---จำนวนบทความที่ตีพิมพ์ในวารสารวิชาการระดับนานาชาติ ที่ไม่อยู่ในฐานข้อมูลตามประกาศ ก.พ.อ.หรือระเบียบคณะกรรมการอุดมศึกษาว่าด้วยหลักเกณฑ์การพิจารณาวารสารทางวิชาการว่าด้วยหลักเกณฑ์การพิจารณาวารสารทางวิชาการสำหรับการเผยแพร่ผลงานทางวิชาการ พ.ศ.2556 แต่สถาบันนำเสนอสถานบันอนุมัติและจัดทำเป็นประกาศให้ทราบทั่วไปและแจ้ง ก.พ.อ./กกอ. ทราบภายใน 30 วัน นับแต่วันที่ออกประกาศ (ซึ่งไม่อยู่ใน Beall's list) หรือตีพิมพ์ในวารสารวิชาการ ที่ปรากฏในฐานข้อมูล TCI กลุ่มที่ 1 | 0         |
| 88    | - ---จำนวนบทความที่ตีพิมพ์ในวารสารวิชาการระดับนานาชาติ ที่ปรากฏอยู่ในฐานข้อมูลระดับนานาชาติตามประกาศ ก.พ.อ.หรือระเบียบคณะกรรมการอุดมศึกษาว่าด้วยหลักเกณฑ์การพิจารณาวารสารทางวิชาการว่าด้วยหลักเกณฑ์การพิจารณาวารสารทางวิชาการสำหรับการเผยแพร่ผลงานทางวิชาการ พ.ศ.2556  | 0         |
| 89    | - ---ผลงานที่ได้รับการจดสิทธิบัตร  | 0         |
| 90    | - ---จำนวนงานสร้างสรรค์ที่มีการเผยแพร่สู่สาธารณะในลักษณะใดลักษณะหนึ่ง หรือผ่านสื่ออิเล็กทรอนิกส์ online  | 0         |
| 91    | - ---จำนวนงานสร้างสรรค์ที่ได้รับการเผยแพร่ในระดับสถาบัน  | 0         |
| 92    | - ---จำนวนงานสร้างสรรค์ที่ได้รับการเผยแพร่ในระดับชาติ  | 0         |
| 93    | - ---จำนวนงานสร้างสรรค์ที่ได้รับการเผยแพร่ในระดับความร่วมมือระหว่างประเทศ  | 0         |
| 94    | - ---จำนวนงานสร้างสรรค์ที่ได้รับการเผยแพร่ในระดับภูมิภาคอาเซียน  | 0         |
| 95    | - ---จำนวนงานสร้างสรรค์ที่ได้รับการเผยแพร่ในระดับนานาชาติ  | 0         |
| 96    | จำนวนผู้สำเร็จการศึกษาระดับปริญญาโททั้งหมด (ปีการศึกษาที่เป็นวงรอบประเมิน)   | 0         |
| 97    | จำนวนรวมของผลงานนักศึกษาและผู้สำเร็จการศึกษาในระดับปริญญาเอกที่ได้รับการตีพิมพ์หรือเผยแพร่   | 0         |
| 98    | - ---จำนวนบทความฉบับสมบูรณ์ที่ตีพิมพ์ในรายงานสืบเนื่องจากการประชุมวิชาการระดับชาติ   | 0         |
| 99    | - ---จำนวนบทความฉบับสมบูรณ์ที่ตีพิมพ์ในรายงานสืบเนื่องจากการประชุมวิชาการระดับนานาชาติ หรือในวารสารทางวิชาการระดับชาติที่ไม่อยู่ในฐานข้อมูลตามประกาศ ก.พ.อ.หรือระเบียบคณะกรรมการอุดมศึกษาว่าด้วยหลักเกณฑ์การพิจารณาวารสารทางวิชาการว่าด้วยหลักเกณฑ์การพิจารณาวารสารทางวิชาการสำหรับการเผยแพร่ผลงานทางวิชาการ พ.ศ. 2556 แต่สถาบันนำเสนอสถานบันอนุมัติและจัดทำเป็นประกาศให้ทราบทั่วไปและแจ้ง ก.พ.อ./กกอ. ทราบภายใน 30 วัน นับแต่วันที่ออกประกาศ                            | 0         |
| 100   | - ---ผลงานที่ได้รับการจดอนุสิทธิบัตร   | 0         |
| 101   | - ---จำนวนบทความที่ตีพิมพ์ในวารสารวิชาการที่ปรากฏในฐานข้อมูล TCI กลุ่มที่ 2  | 0         |

| ลำดับ | ชื่อข้อมูลพื้นฐาน   | CdsValues |
|-------|---|-----------|
| 102   | - ---จำนวนบทความที่ตีพิมพ์ในวารสารวิชาการระดับนานาชาติ ที่ไม่อยู่ในฐานข้อมูลตามประกาศ ก.พ.อ.หรือระเบียบคณะกรรมการอุดมศึกษาว่าด้วยหลักเกณฑ์การพิจารณาวารสารทางวิชาการว่าด้วยหลักเกณฑ์การพิจารณาวารสารทางวิชาการสำหรับการเผยแพร่ผลงานทางวิชาการ พ.ศ.2556 แต่สถาบันนำเสนอสถาบันอนุมัติและจัดทำเป็นประกาศให้ทราบทั่วไปและแจ้ง ก.พ.อ./กกอ. ทราบภายใน 30 วัน นับแต่วันที่ออกประกาศ (ซึ่งไม่อยู่ใน Beall's list) หรือตีพิมพ์ในวารสารวิชาการ ที่ปรากฏในฐานข้อมูล TCI กลุ่มที่ 1 | 0         |
| 103   | - ---จำนวนบทความที่ตีพิมพ์ในวารสารวิชาการระดับนานาชาติ ที่ปรากฏอยู่ในฐานข้อมูลระดับนานาชาติตามประกาศ ก.พ.อ.หรือระเบียบคณะกรรมการอุดมศึกษาว่าด้วยหลักเกณฑ์การพิจารณาวารสารทางวิชาการว่าด้วยหลักเกณฑ์การพิจารณาวารสารทางวิชาการสำหรับการเผยแพร่ผลงานทางวิชาการ พ.ศ.2556   | 0         |
| 104   | - ---ผลงานที่ได้รับการจดสิทธิบัตร   | 0         |
| 105   | - ---จำนวนงานสร้างสรรค์ที่มีการเผยแพร่สู่สาธารณะในลักษณะใดลักษณะหนึ่ง หรือผ่านสื่ออิเล็กทรอนิกส์ online   | 0         |
| 106   | - ---จำนวนงานสร้างสรรค์ที่ได้รับการเผยแพร่ในระดับสถาบัน   | 0         |
| 107   | - ---จำนวนงานสร้างสรรค์ที่ได้รับการเผยแพร่ในระดับชาติ   | 0         |
| 108   | - ---จำนวนงานสร้างสรรค์ที่ได้รับการเผยแพร่ในระดับความร่วมมือระหว่างประเทศ   | 0         |
| 109   | - ---จำนวนงานสร้างสรรค์ที่ได้รับการเผยแพร่ในระดับภูมิภาคอาเซียน   | 0         |
| 110   | - ---จำนวนงานสร้างสรรค์ที่ได้รับการเผยแพร่ในระดับนานาชาติ   | 0         |
| 111   | จำนวนผู้สำเร็จการศึกษาระดับปริญญาเอกทั้งหมด (ปีการศึกษาที่เป็นวงรอบประเมิน)   | 0         |

## คำสั่งแต่งตั้งคณะกรรมการตรวจประเมินคุณภาพการศึกษาภายใน

-สำเนา-

คำสั่งมหาวิทยาลัยบูรพา  
ที่ ๐๗๕๙ / ๒๕๖๖

เรื่อง แต่งตั้งคณะกรรมการตรวจประเมินคุณภาพการศึกษาภายใน มหาวิทยาลัยบูรพา  
ระดับหลักสูตร ประจำปีการศึกษา ๒๕๖๕ สำหรับคณะรัฐศาสตร์และนิติศาสตร์

ตามที่มหาวิทยาลัยบูรพา กำหนดให้มีการตรวจประเมินคุณภาพการศึกษาภายใน ระดับหลักสูตร ประจำปีการศึกษา ๒๕๖๕ ในระหว่าง ๑๕ พฤษภาคม ถึง ๑๕ กรกฎาคม พ.ศ. ๒๕๖๖ นั้น เพื่อให้การดำเนินการประกันคุณภาพการศึกษาภายใน ระดับหลักสูตร มหาวิทยาลัยบูรพา เป็นไปด้วยความเรียบร้อยและมีประสิทธิภาพ อาศัยอำนาจตามความในมาตรา ๒๖ และมาตรา ๗๒ (๑) แห่งพระราชบัญญัติมหาวิทยาลัยบูรพา พ.ศ. ๒๕๕๐ จึงแต่งตั้งบุคคลที่มีรายชื่อดังต่อไปนี้ เป็นคณะกรรมการตรวจประเมินคุณภาพการศึกษาภายใน มหาวิทยาลัยบูรพา ระดับหลักสูตร ประจำปีการศึกษา ๒๕๖๕ สำหรับคณะรัฐศาสตร์และนิติศาสตร์ ประกอบด้วย

การตรวจประเมินแบบเต็ม (Full Assessment, ๒ วัน)

๑. หลักสูตรรัฐประศาสนศาสตรบัณฑิต สาขาวิชาการบริหารทั่วไป

วันที่ ๔ - ๕ กรกฎาคม พ.ศ. ๒๕๖๖

- |   |              |               |
|---|--------------|---------------|
| ๑. นายเสกสรร พรหมเกษ                    | (บุคคลภายใน) | ประธานกรรมการ |
| ๒. ผู้ช่วยศาสตราจารย์พอลจิต นันทนาวัฒน์ | (บุคคลภายใน) | กรรมการ       |
| ๓. นางสาวสุทธาทิพย์ จีบใจเหมาะ          |              | เลขานุการ     |

๒. หลักสูตรรัฐศาสตรมหาบัณฑิต สาขาวิชาการบริหารงานยุติธรรมและสังคม

วันที่ ๑๐ - ๑๑ กรกฎาคม พ.ศ. ๒๕๖๖

- |  |              |               |
|--|--------------|---------------|
| ๑. ผู้ช่วยศาสตราจารย์โยะทิพย์ บุระจุฑาพร | (บุคคลภายใน) | ประธานกรรมการ |
| ๒. ผู้ช่วยศาสตราจารย์สรวิณี สนธิจันทร์   | (บุคคลภายใน) | กรรมการ       |
| ๓. นางสาวกัญญาดา เนื่องจำนงค์            |              | เลขานุการ     |

การตรวจประเมินแบบหนึ่งวัน (One-Day Assessment)

๑. หลักสูตรรัฐประศาสนศาสตรมหาบัณฑิต วันที่ ๒๓ มิถุนายน พ.ศ. ๒๕๖๖
  ๑. นางสาวเบญญาดา กระจ่างแจ้ง (บุคคลภายใน) ประธานกรรมการ
  ๒. ผู้ช่วยศาสตราจารย์สุพิศ ศิริอรุณรัตน์ (บุคคลภายใน) กรรมการ
  ๓. นางสาวธารทิพย์ ภาวะวิภาค เลขานุการ
  
๒. หลักสูตรนิติศาสตรมหาบัณฑิต วันที่ ๒๔ มิถุนายน พ.ศ. ๒๕๖๖
  ๑. ผู้ช่วยศาสตราจารย์ธนะวัฒน์ วรรณประภา (บุคคลภายใน) ประธานกรรมการ
  ๒. ผู้ช่วยศาสตราจารย์พัชรี วงษ์เกษม (บุคคลภายใน) กรรมการ
  ๓. นายสุพัชชัย โรจนศิริพงษ์ เลขานุการ
  
๓. หลักสูตรปรัชญาดุษฎีบัณฑิต สาขาวิชารัฐประศาสนศาสตร์ วันที่ ๓ กรกฎาคม พ.ศ. ๒๕๖๖
  ๑. ผู้ช่วยศาสตราจารย์เกษมสันต์ พานิชเจริญ (บุคคลภายใน) ประธานกรรมการ
  ๒. ผู้ช่วยศาสตราจารย์สมคิด ใจตรง (บุคคลภายใน) กรรมการ
  ๓. นางสาวธารทิพย์ ภาวะวิภาค เลขานุการ
  
๔. หลักสูตรรัฐศาสตรมหาบัณฑิต สาขาวิชาเศรษฐศาสตร์การเมืองและการจัดการปกครอง วันที่ ๕ กรกฎาคม พ.ศ. ๒๕๖๖
  ๑. ผู้ช่วยศาสตราจารย์นพวัฒน์ เชื้อวัชรินทร์ (บุคคลภายใน) ประธานกรรมการ
  ๒. ผู้ช่วยศาสตราจารย์ไกรยศ แซ่ลิ้ม (บุคคลภายใน) กรรมการ
  ๓. นางสาวประภาศรี ถนนอมจิตร เลขานุการ
  
๕. หลักสูตรรัฐศาสตรบัณฑิต วันที่ ๗ กรกฎาคม พ.ศ. ๒๕๖๖
  ๑. ผู้ช่วยศาสตราจารย์ศศิรินทร์ ศิริธาดากุลพัฒน์ (บุคคลภายใน) ประธานกรรมการ
  ๒. ผู้ช่วยศาสตราจารย์พัชรพงษ์ อาสนจินดา (บุคคลภายใน) กรรมการ
  ๓. นางสาวธารทิพย์ ภาวะวิภาค เลขานุการ
  
๖. หลักสูตรรัฐศาสตรดุษฎีบัณฑิต สาขาวิชาเศรษฐศาสตร์การเมืองและการจัดการปกครอง วันที่ ๗ กรกฎาคม พ.ศ. ๒๕๖๖
  ๑. ผู้ช่วยศาสตราจารย์นุจจริย์ พุกกะมาน (บุคคลภายใน) ประธานกรรมการ
  ๒. นายสยามภู หาญภักดีสกุล (บุคคลภายใน) กรรมการ
  ๓. นางสาวประภาศรี ถนนอมจิตร เลขานุการ
  
๗. หลักสูตรรัฐศาสตรมหาบัณฑิต วันที่ ๑๒ กรกฎาคม พ.ศ. ๒๕๖๖
  ๑. ผู้ช่วยศาสตราจารย์ดวงพร พิณอุดม (บุคคลภายใน) ประธานกรรมการ
  ๒. ผู้ช่วยศาสตราจารย์ผสันต์ อัมปราชญ์ (บุคคลภายใน) กรรมการ
  ๓. นางสาวประภาศรี ถนนอมจิตร เลขานุการ

- ๓ -

๘. หลักสูตรรัฐศาสตรมหาบัณฑิต สาขาวิชายุทธศาสตร์และความมั่นคง  
วันที่ ๑๓ กรกฎาคม พ.ศ. ๒๕๖๖

- |   |              |               |
|---|--------------|---------------|
| ๑. นางสาวสุภัทรา เก้าประดิษฐ์ ทรัพย์ชูกุล | (บุคคลภายใน) | ประธานกรรมการ |
| ๒. ผู้ช่วยศาสตราจารย์เอกรัฐ คำเจริญ       | (บุคคลภายใน) | กรรมการ       |
| ๓. นางสาวณปภา จิรมงคลเลิศ                 |              | เลขานุการ     |

๙. หลักสูตรปรัชญาดุษฎีบัณฑิต สาขาวิชายุทธศาสตร์และความมั่นคง  
วันที่ ๑๔ กรกฎาคม พ.ศ. ๒๕๖๖

- |  |              |               |
|--|--------------|---------------|
| ๑. นางสาวเบญญาดา กระจ่างแจ้ง                 | (บุคคลภายใน) | ประธานกรรมการ |
| ๒. ผู้ช่วยศาสตราจารย์สิทธิภัทร์ เอื้ออภิวัชร | (บุคคลภายใน) | กรรมการ       |
| ๓. นางสาวณปภา จิรมงคลเลิศ                    |              | เลขานุการ     |

ให้คณะกรรมการฯ มีอำนาจและหน้าที่ ดังนี้

๑. ดำเนินการตรวจประเมินคุณภาพการศึกษาภายใน ระดับหลักสูตร ตามแนวปฏิบัติ  
ที่มหาวิทยาลัยกำหนด โดยสามารถเปลี่ยนแปลงได้ตามความเหมาะสม
๒. ดำเนินการตรวจประเมินฯ โดยปฏิบัติตามจรรยาบรรณของผู้ตรวจประเมินคุณภาพ  
การศึกษาภายใน มหาวิทยาลัยบูรพา
๓. ศึกษารายงานการประเมินตนเอง (SAR) ของหลักสูตร วิเคราะห์และประเมินการ  
ดำเนินงานตามองค์ประกอบที่ ๑ การกำกับมาตรฐาน ของสำนักงานปลัดกระทรวงการอุดมศึกษา  
วิทยาศาสตร์ วิจัย และนวัตกรรม และการดำเนินงานตามเกณฑ์ AUN-QA
๔. ให้คำแนะนำ บ่งชี้จุดแข็งและเรื่องที่พัฒนาได้ เพื่อให้หลักสูตรและคณะ/วิทยาลัย  
ได้นำไปปรับปรุงและพัฒนาต่อไป
๕. รายงานคะแนนผลการประเมินและข้อมูลป้อนกลับตามแบบฟอร์มที่มหาวิทยาลัยบูรพา  
กำหนด

ให้คณะกรรมการฯ มีสิทธิ์ได้รับคำตอบแทน ตามประกาศมหาวิทยาลัยบูรพา ที่ ๑๒๔๙/๒๕๖๔  
เรื่อง หลักเกณฑ์และอัตราค่าตอบแทนคณะกรรมการประเมินคุณภาพการศึกษาภายใน

ทั้งนี้ ตั้งแต่วันที่ ๑๕ พฤษภาคม จนถึงวันที่ ๑๕ กรกฎาคม พ.ศ. ๒๕๖๖ หรือจนกว่า  
การตรวจประเมินฯ จะดำเนินการแล้วเสร็จ

หรือจนกว่าจะมีคำสั่งเปลี่ยนแปลง

สั่ง ณ วันที่ ๑๖ พฤษภาคม พ.ศ. ๒๕๖๖

(ลงชื่อ) วชิรินทร์ กาสลัก  
(รองศาสตราจารย์วชิรินทร์ กาสลัก)  
อธิการบดีมหาวิทยาลัยบูรพา

สำเนาถูกต้อง

  
(นางอโนทัย เพ็ญลักษณ์กุล)

นักวิชาการศึกษา

## รูปภาพการตรวจประเมิน



**BUU POLLAW**  
BURAPHA UNIVERSITY คณะรัฐศาสตร์และนิติศาสตร์  
มหาวิทยาลัยบูรพา

### ยินดีต้อนรับ

**คณะกรรมการตรวจประเมิน คุณภาพการศึกษา  
ภายใน ระดับหลักสูตร ประจำปีการศึกษา 2565  
รูปแบบหนึ่งวัน (One-Day Assessment)**

**หลักสูตรรัฐศาสตรมหาบัณฑิต  
สาขาวิชาเศรษฐศาสตร์การเมือง  
และการจัดการปกครอง**



**ผศ.ดร.นพมณี เชื้อวชิรินทร์**  
ประธานกรรมการ



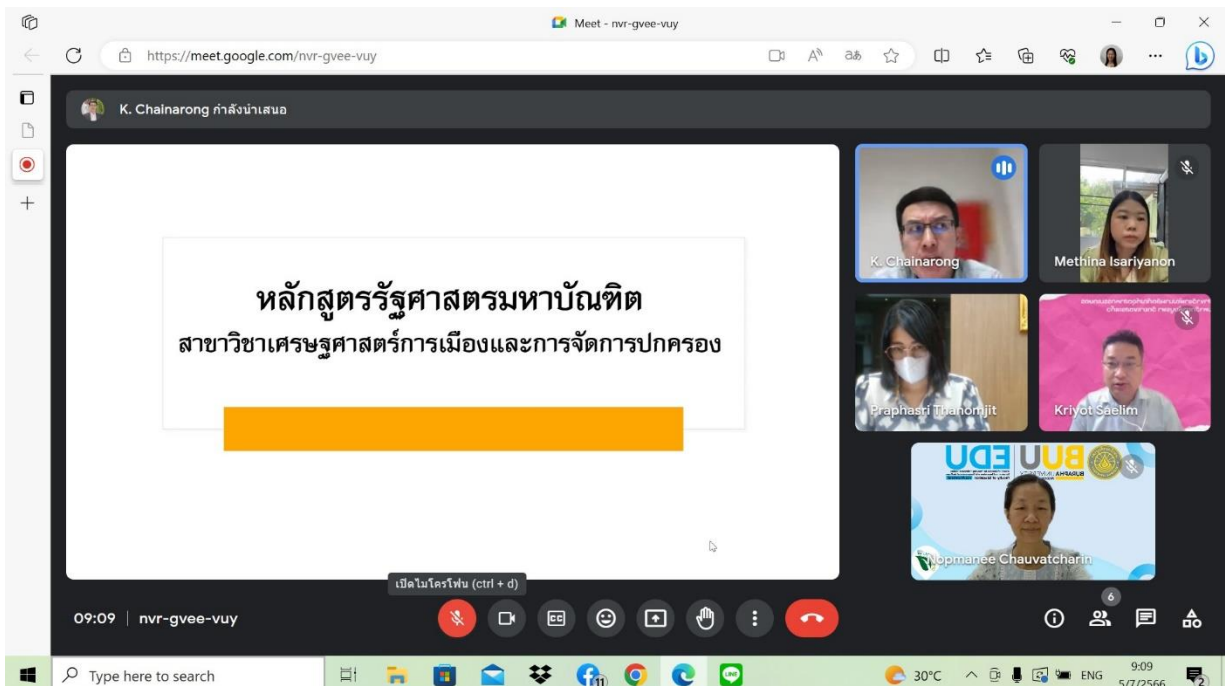
**ผศ.ดร.ไกรยศ แซ่ลี้ม**  
กรรมการ



**น.ส.ประภาศรี ถนอมจิตร**  
เลขานุการ

 **วันพุธที่ 5 กรกฎาคม พ.ศ. 2566  
เวลา 8.30 - 16.30 น.**

 **ณ ห้องประชุม 204  
อาคารคณะรัฐศาสตร์และนิติศาสตร์ 1**

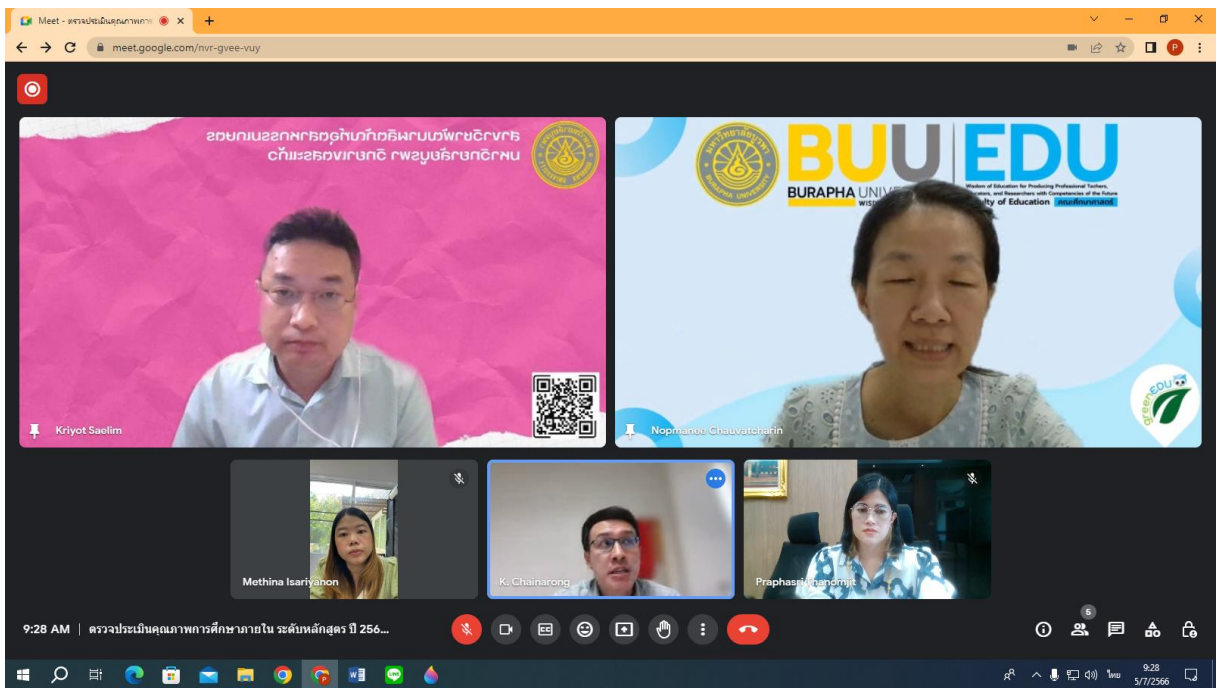
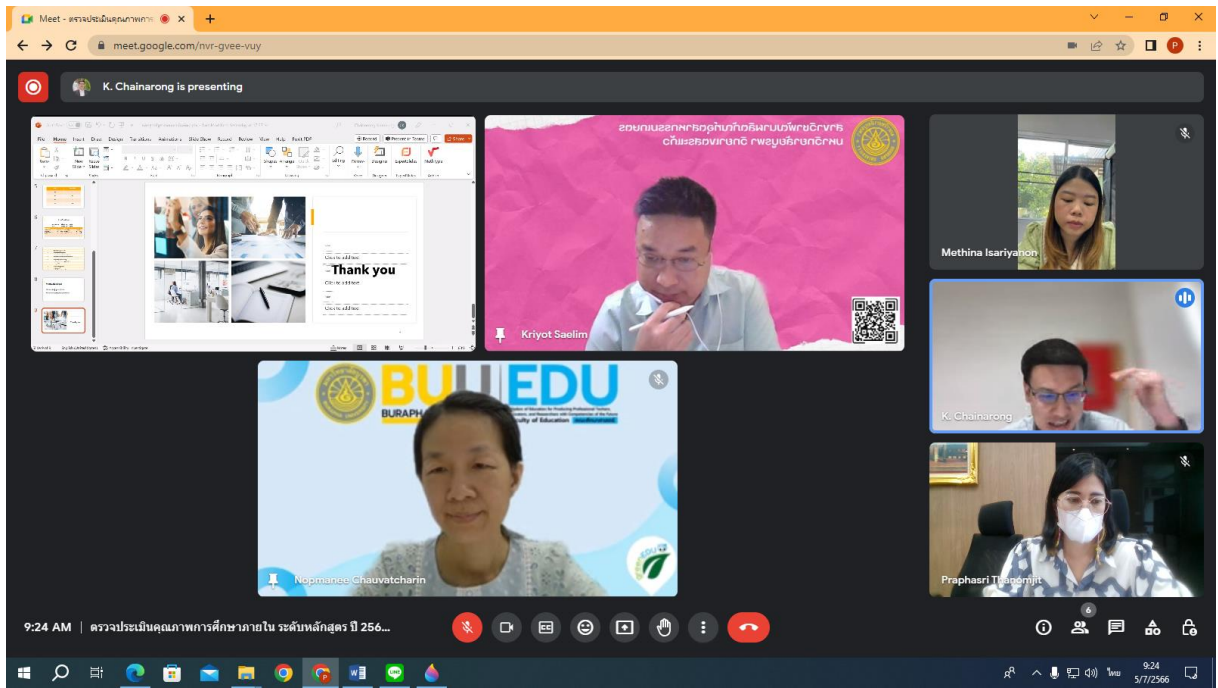


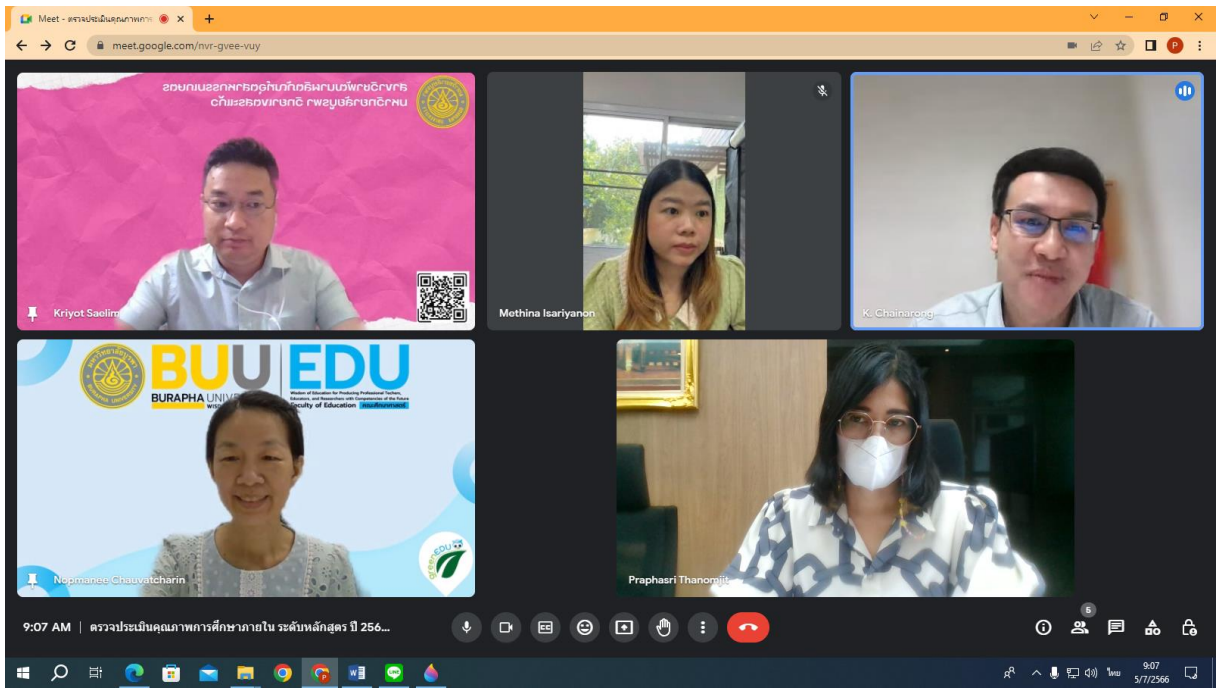
The screenshot shows a Google Meet session in progress. The main content area displays a slide with the following text:

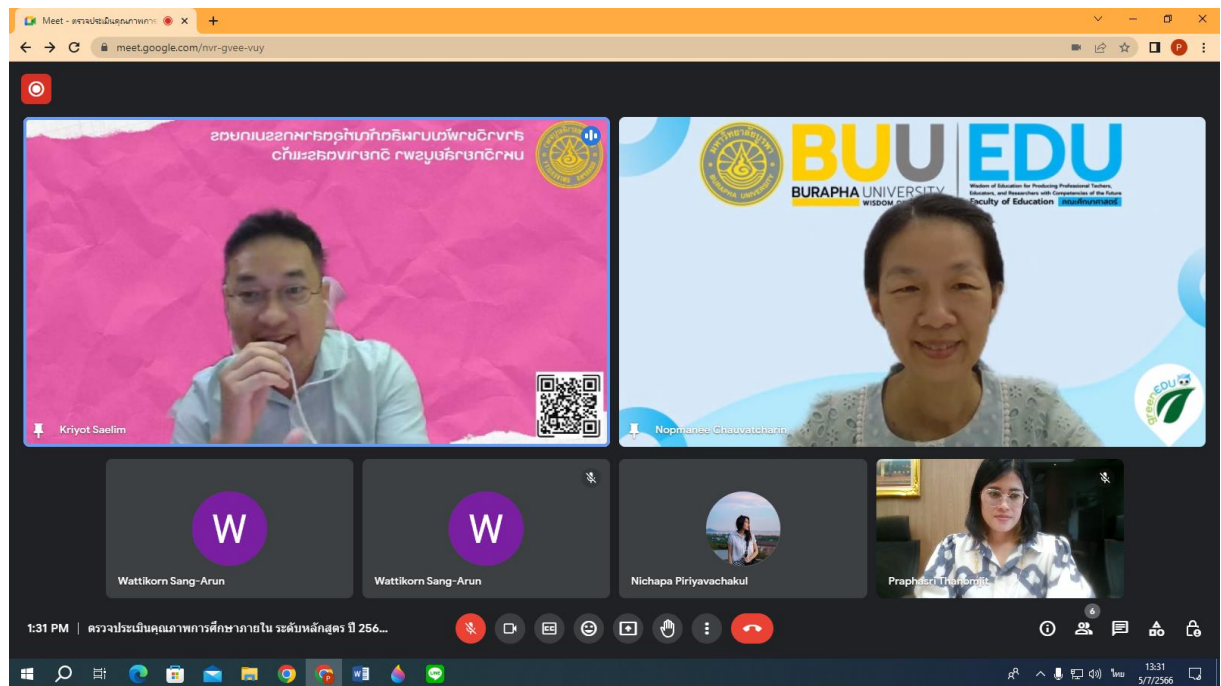
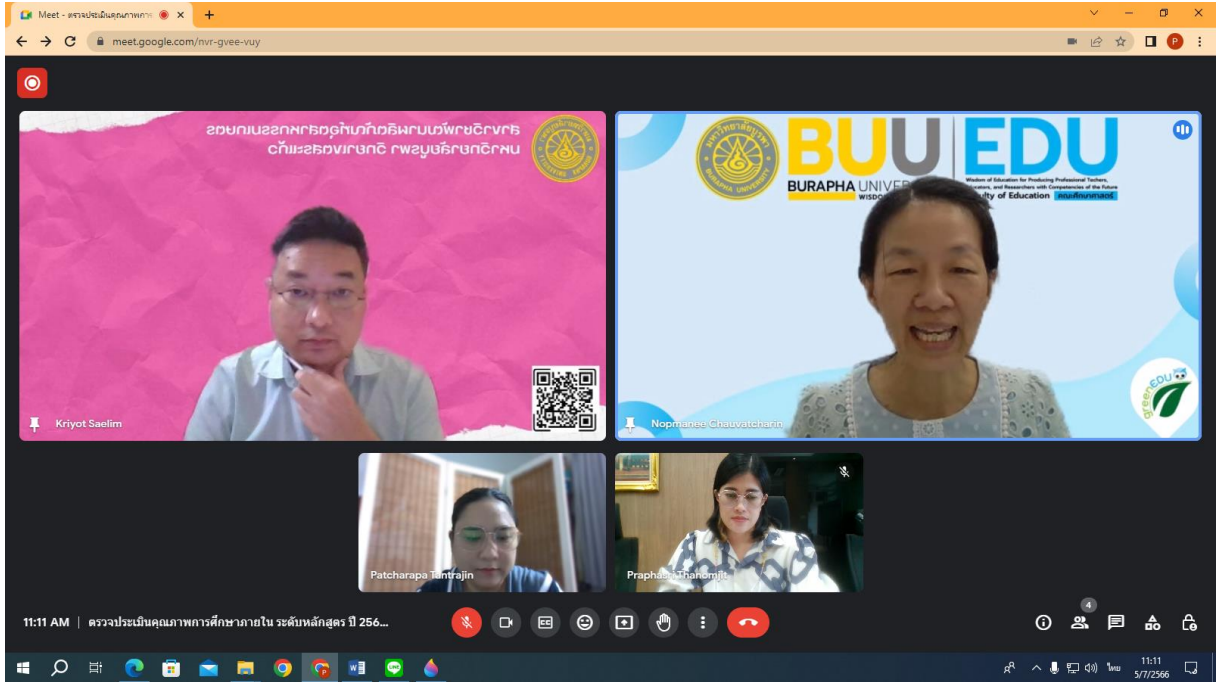
**หลักสูตรรัฐศาสตรมหาบัณฑิต**  
**สาขาวิชาเศรษฐศาสตร์การเมืองและการจัดการปกครอง**

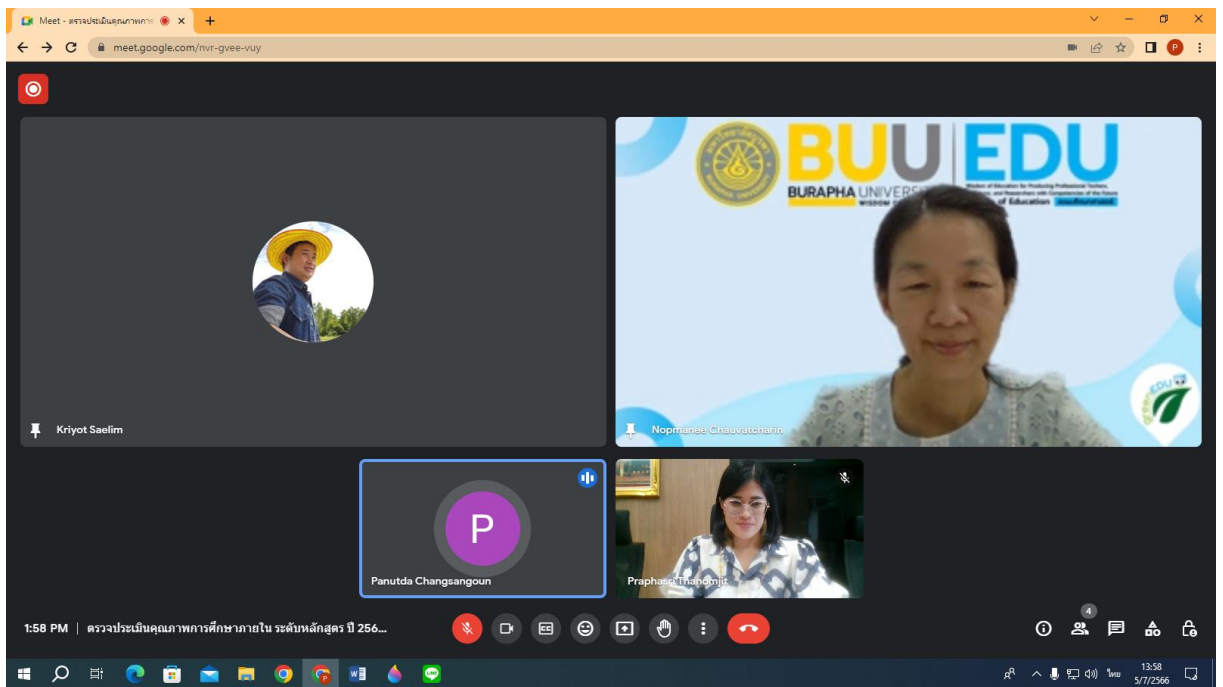
The meeting interface includes a toolbar at the bottom with icons for mute, video, chat, and other functions. The bottom status bar shows the time as 09:09 and the date as 5/7/2566.











90/2566

วันที่ 5 กรกฎาคม พ.ศ. 2566

**การตรวจประเมินคุณภาพการศึกษาภายใน ระดับหลักสูตร ประจำปีการศึกษา 2565**  
**การตรวจประเมินแบบหนึ่งวัน (One-Day Assessment)**  
**หลักสูตรรัฐศาสตรมหาบัณฑิต สาขาวิชาเศรษฐศาสตร์การเมืองและการจัดการปกครอง**

เมื่อวันพุธที่ 5 กรกฎาคม พ.ศ. 2566 ณ ห้องประชุม 204 อาคารคณะรัฐศาสตร์และนิติศาสตร์ 1 หลักสูตรรัฐศาสตรมหาบัณฑิต สาขาวิชาเศรษฐศาสตร์การเมืองและการจัดการปกครอง คณะรัฐศาสตร์และนิติศาสตร์ มหาวิทยาลัยบูรพา ได้เข้ารับการตรวจประเมินคุณภาพการศึกษาภายใน ระดับหลักสูตร ประจำปีการศึกษา 2565 ในรูปแบบหนึ่งวัน (One-Day Assessment) โดยได้รับเกียรติจากคณะกรรมการตรวจประเมินคุณภาพการศึกษาภายใน ดังนี้

1. ผศ.ดร.นพมณี เชื้อวชิรินทร์ (ประธานกรรมการ)
2. ผศ.ดร.ไกรยศ แซ่ลิ่ม (กรรมการ) และ
3. นางสาวประภาศรี ถนอมจิตร (เลขานุการ)

การตรวจประเมินคุณภาพการศึกษาภายในระดับหลักสูตร และการดำเนินงานของหลักสูตรรัฐศาสตรมหาบัณฑิต สาขาวิชาเศรษฐศาสตร์การเมืองและการจัดการปกครองในครั้งนี้ เพื่อปรับปรุงและพัฒนาคุณภาพการศึกษาให้มีประสิทธิภาพมากยิ่งขึ้น

